

## Samantekt könnunar

Heiti: Dagskóli. Viðhorfskönnun nýnema - haust 2018.

Undirskóli: DAG

Önn: 20182

Lagt fyrir: Nemendur

Hefst: 25.09.2018 00:01

Lýkur: 02.10.2018 18:00

Fjöldi sem lagt er fyrir: 241

Fjöldi svara: 177

### Ég var ánægð(ur) með hvernig tekið var á móti mér þegar ég byrjaði í skólanum

1. Mjög sammála **49%** (87/177)
2. Nokkuð sammála **38%** (68/177)
3. Hlutlaus **11%** (19/177)
4. Frekar ósammála **2%** (3/177)
5. Mjög ósammála **0%** (0/177)

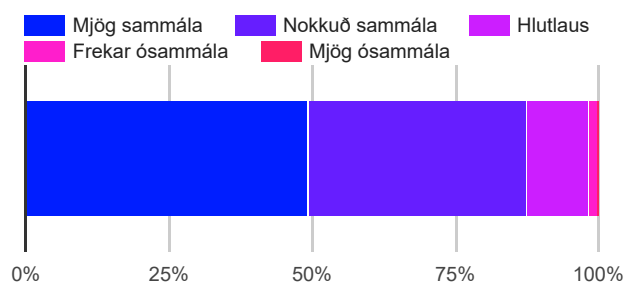
### Tölulegar upplýsingar

Fj. svara: 177 af 177

Svarhlutfall: 100%

Meðaltal:

Staðalfrávik:



### Andrúmsloftið í skólanum einkennist af jákvæðni og gagnkvæmri virðingu

1. Mjög sammála **28%** (49/176)
2. Nokkuð sammála **52%** (92/176)
3. Hlutlaus **14%** (25/176)
4. Frekar ósammála **5%** (8/176)
5. Mjög ósammála **1%** (2/176)

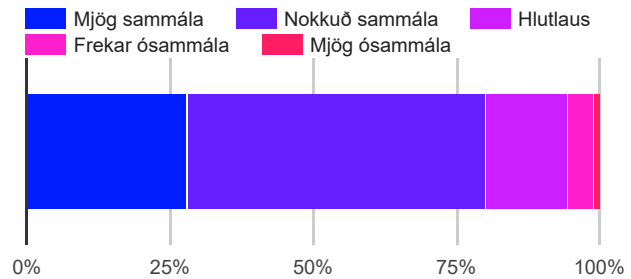
#### Tölulegar upplýsingar

Fj. svara: 176 af 177

Svarhlutfall: 99%

Meðaltal:

Staðalfrávik:



### Mér finnst kennarar í skólanum almennt sanngjarnir og jákvæðir

1. Mjög sammála **29%** (52/177)
2. Nokkuð sammála **58%** (102/177)
3. Hlutlaus **11%** (19/177)
4. Frekar ósammála **2%** (3/177)
5. Mjög ósammála **1%** (1/177)

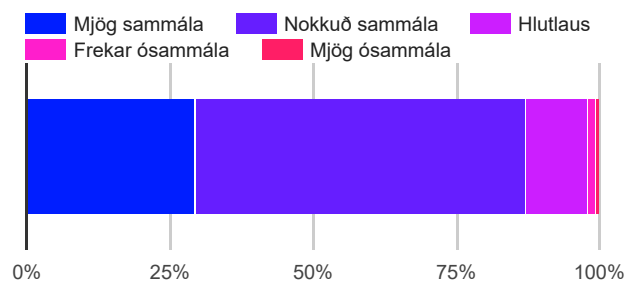
#### Tölulegar upplýsingar

Fj. svara: 177 af 177

Svarhlutfall: 100%

Meðaltal:

Staðalfrávik:



### Ég er í góðu sambandi við umsjónarkennarann minn

1. Mjög sammála **45%** (80/176)
2. Nokkuð sammála **36%** (64/176)
3. Hlutlaus **14%** (25/176)
4. Frekar ósammála **3%** (5/176)
5. Mjög ósammála **1%** (2/176)

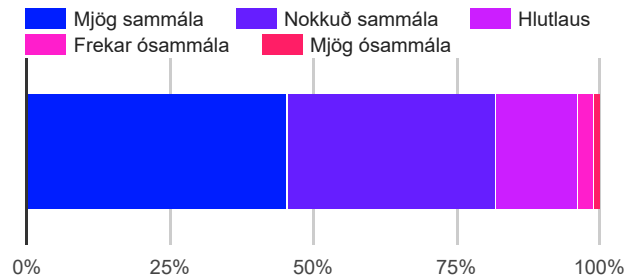
#### Tölulegar upplýsingar

Fj. svara: 176 af 177

Svarhlutfall: 99%

Meðaltal:

Staðalfrávik:



### Mér finnst aðstaða og búnaður til náms í skólanum góð

1. Mjög sammála **35%** (62/177)
2. Nokkuð sammála **50%** (88/177)
3. Hlutlaus **14%** (25/177)
4. Frekar ósammála **1%** (1/177)
5. Mjög ósammála **1%** (1/177)

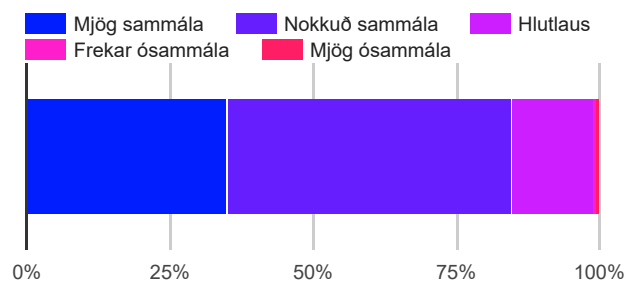
#### Tölulegar upplýsingar

Fj. svara: 177 af 177

Svarhlutfall: 100%

Meðaltal:

Staðalfrávik:



**Kennsluhættir í skólanum eru fjölbreyttir**

1. Mjög sammála **21%** (37/175)
2. Nokkuð sammála **55%** (96/175)
3. Hlutlaus **22%** (39/175)
4. Frekar ósammála **2%** (3/175)
5. Mjög ósammála **0%** (0/175)

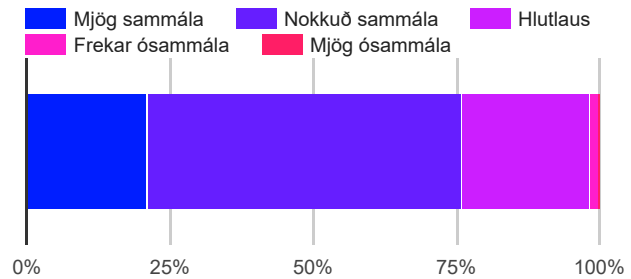
**Tölulegar upplýsingar**

Fj. svara: 175 af 177

Svarhlutfall: 99%

Meðaltal:

Staðalfrávik:

**Mér finnst góður vinnuandi/vinnufriður í kennslustundum**

1. Mjög sammála **26%** (46/176)
2. Nokkuð sammála **45%** (79/176)
3. Hlutlaus **23%** (40/176)
4. Frekar ósammála **6%** (10/176)
5. Mjög ósammála **1%** (1/176)

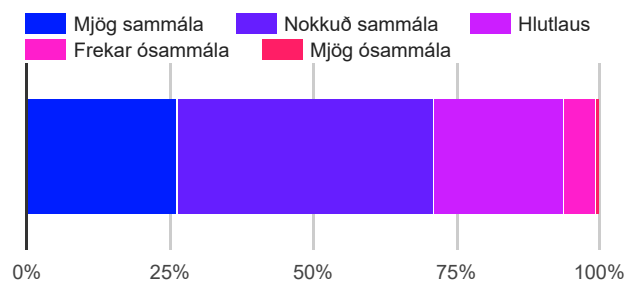
**Tölulegar upplýsingar**

Fj. svara: 176 af 177

Svarhlutfall: 99%

Meðaltal:

Staðalfrávik:



**Námsálag á nemendur er hóflegt**

1. Mjög sammála **15%** (26/176)
2. Nokkuð sammála **39%** (68/176)
3. Hlutlaus **30%** (53/176)
4. Frekar ósammála **14%** (24/176)
5. Mjög ósammála **3%** (5/176)

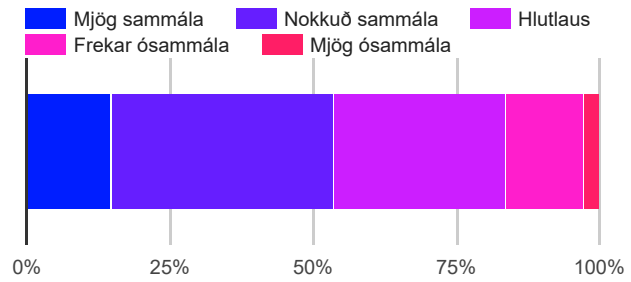
**Tölulegar upplýsingar**

Fj. svara: 176 af 177

Svarhlutfall: 99%

Meðaltal:

Staðalfrávik:

**Ég fæ yfirleitt hrós þegar ég geri eitthvað vel í skólanum**

1. Mjög sammála **20%** (35/176)
2. Nokkuð sammála **43%** (76/176)
3. Hlutlaus **24%** (43/176)
4. Frekar ósammála **7%** (12/176)
5. Mjög ósammála **6%** (10/176)

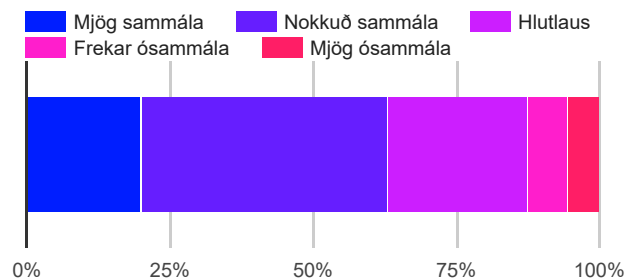
**Tölulegar upplýsingar**

Fj. svara: 176 af 177

Svarhlutfall: 99%

Meðaltal:

Staðalfrávik:



### Skólinn býr mig undir þátttöku í fjölbreyttu samfélagi

1. Mjög sammála **18%** (31/177)
2. Nokkuð sammála **54%** (95/177)
3. Hlutlaus **25%** (44/177)
4. Frekar ósammála **2%** (4/177)
5. Mjög ósammála **2%** (3/177)

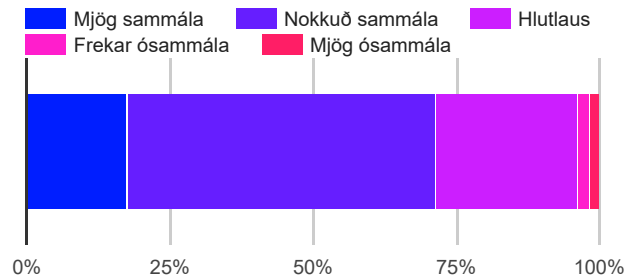
#### Tölulegar upplýsingar

Fj. svara: 177 af 177

Svarhlutfall: 100%

Meðaltal:

Staðalfrávik:



### Skólinn vinnur gegn stöðluðum kynja-myndum, m.a. með fræðslu um jafnréttismál

1. Mjög sammála **17%** (30/175)
2. Nokkuð sammála **42%** (74/175)
3. Hlutlaus **37%** (64/175)
4. Frekar ósammála **2%** (3/175)
5. Mjög ósammála **2%** (4/175)

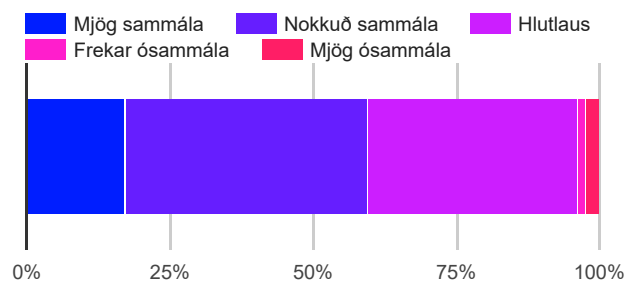
#### Tölulegar upplýsingar

Fj. svara: 175 af 177

Svarhlutfall: 99%

Meðaltal:

Staðalfrávik:



### Námið og kennslan á minni braut henta nemendum af hvaða kyni sem er

1. Mjög sammála **57%** (99/175)
2. Nokkuð sammála **27%** (48/175)
3. Hlutlaus **16%** (28/175)
4. Frekar ósammála **0%** (0/175)
5. Mjög ósammála **0%** (0/175)

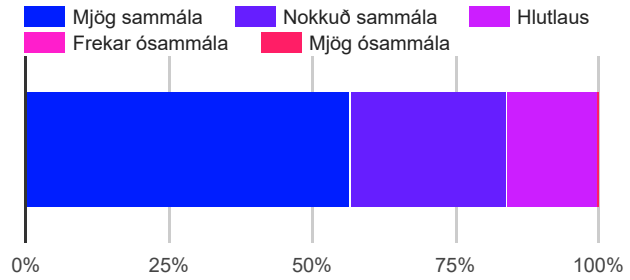
#### Tölulegar upplýsingar

Fj. svara: 175 af 177

Svarhlutfall: 99%

Meðaltal:

Staðalfrávik:



### Skólinn eflir hæfni mína til að tjá mig og skilja aðra

1. Mjög sammála **25%** (44/174)
2. Nokkuð sammála **47%** (81/174)
3. Hlutlaus **25%** (43/174)
4. Frekar ósammála **3%** (5/174)
5. Mjög ósammála **1%** (1/174)

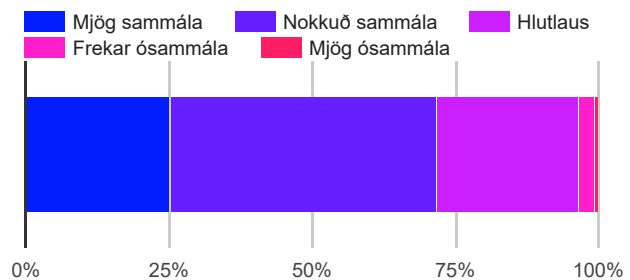
#### Tölulegar upplýsingar

Fj. svara: 174 af 177

Svarhlutfall: 98%

Meðaltal:

Staðalfrávik:



### Mér finnst nauðsynlegt að upplýsingar um námið í hverjum áfanga fyrir sig séu aðgengilegar í INNU

1. Mjög sammála **64%** (113/176)
2. Nokkuð sammála **20%** (35/176)
3. Hlutlaus **11%** (20/176)
4. Frekar ósammála **3%** (6/176)
5. Mjög ósammála **1%** (2/176)

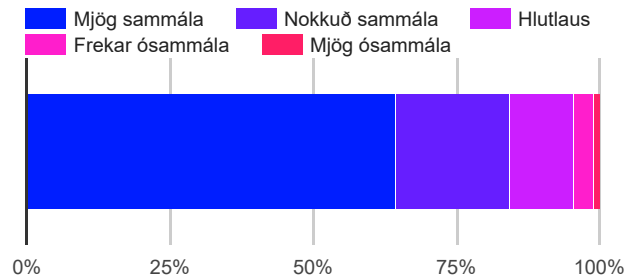
#### Tölulegar upplýsingar

Fj. svara: 176 af 177

Svarhlutfall: 99%

Meðaltal:

Staðalfrávik:



### Mér gengur vel að nýta mér INNU

1. Mjög sammála **52%** (91/176)
2. Nokkuð sammála **34%** (60/176)
3. Hlutlaus **11%** (19/176)
4. Frekar ósammála **2%** (4/176)
5. Mjög ósammála **1%** (2/176)

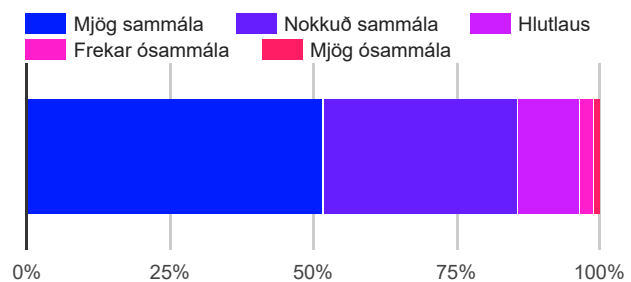
#### Tölulegar upplýsingar

Fj. svara: 176 af 177

Svarhlutfall: 99%

Meðaltal:

Staðalfrávik:





### Mér finnst nauðsynlegt að upplýsingar um námið í hverjum áfanga fyrir sig séu aðgengilegir í MÚÐLU

1. Mjög sammála **20%** (35/175)
2. Nokkuð sammála **19%** (34/175)
3. Hlutlaus **36%** (63/175)
4. Frekar ósammála **7%** (12/175)
5. Mjög ósammála **18%** (31/175)

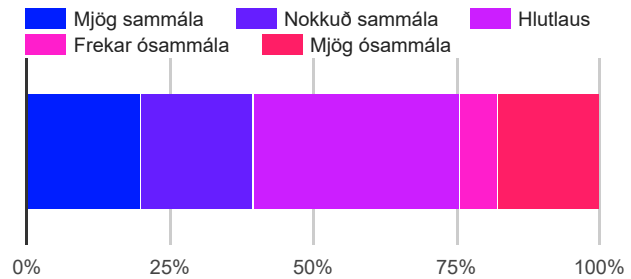
#### Tölulegar upplýsingar

Fj. svara: 175 af 177

Svarhlutfall: 99%

Meðaltal:

Staðalfrávik:



### Mér finnst nauðsynlegt að upplýsingar um námið í hverjum áfanga fyrir sig séu aðgengilegar í MÚÐLU

1. Mjög sammála **17%** (30/174)
2. Nokkuð sammála **21%** (37/174)
3. Hlutlaus **36%** (62/174)
4. Frekar ósammála **8%** (14/174)
5. Mjög ósammála **18%** (31/174)

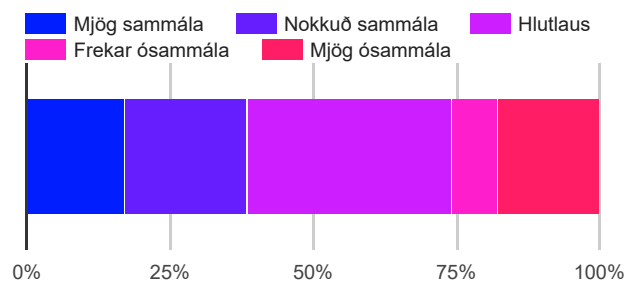
#### Tölulegar upplýsingar

Fj. svara: 174 af 177

Svarhlutfall: 98%

Meðaltal:

Staðalfrávik:



### Mér gengur vel að nýta mér MÚÐLU

1. Mjög sammála **15%** (26/176)
2. Nokkuð sammála **24%** (43/176)
3. Hlutlaus **25%** (44/176)
4. Frekar ósammála **12%** (21/176)
5. Mjög ósammála **24%** (42/176)

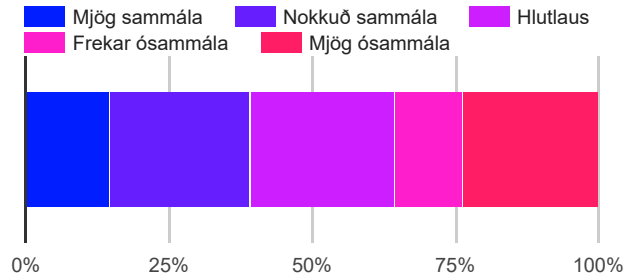
#### Tölulegar upplýsingar

Fj. svara: 176 af 177

Svarhlutfall: 99%

Meðaltal:

Staðalfrávik:



### Mér finnst mikilvægt að standa mig vel í náminu

1. Mjög sammála **60%** (105/175)
2. Nokkuð sammála **30%** (52/175)
3. Hlutlaus **9%** (16/175)
4. Frekar ósammála **1%** (2/175)
5. Mjög ósammála **0%** (0/175)

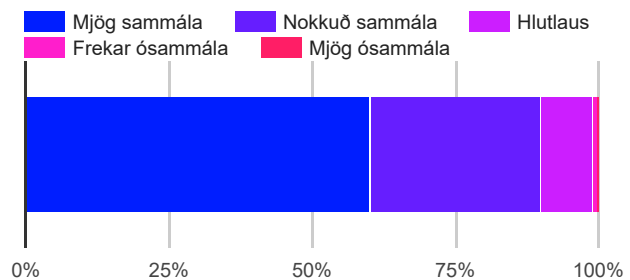
#### Tölulegar upplýsingar

Fj. svara: 175 af 177

Svarhlutfall: 99%

Meðaltal:

Staðalfrávik:



### Ég er meðvituð / meðvitaður um að ég ber ábyrgð á námi mínu

1. Mjög sammála **64%** (112/176)
2. Nokkuð sammála **25%** (44/176)
3. Hlutlaus **11%** (19/176)
4. Frekar ósammála **0%** (0/176)
5. Mjög ósammála **1%** (1/176)

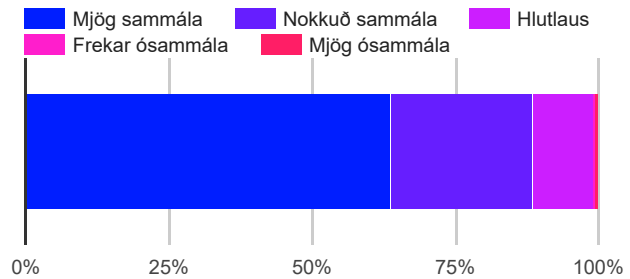
#### Tölulegar upplýsingar

Fj. svara: 176 af 177

Svarhlutfall: 99%

Meðaltal:

Staðalfrávik:



### Ég nýti mér stuðningsþjónustu skólans þegar ég þarf á því að halda (náms- og starfsráðgjöf, aukatíma og þjónustu félags- og forvarnafulltrúa)

1. Mjög sammála **22%** (38/174)
2. Nokkuð sammála **29%** (51/174)
3. Hlutlaus **40%** (69/174)
4. Frekar ósammála **5%** (9/174)
5. Mjög ósammála **4%** (7/174)

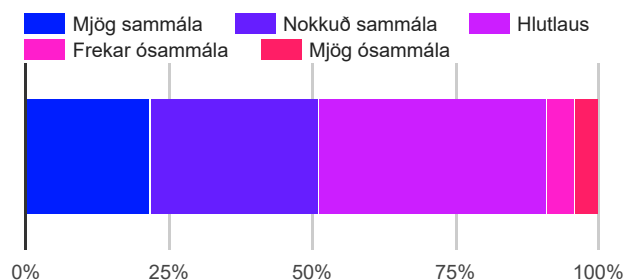
#### Tölulegar upplýsingar

Fj. svara: 174 af 177

Svarhlutfall: 98%

Meðaltal:

Staðalfrávik:



### Ég fer reglulega inn á Innu til að fylgjast með viðveru minni, námsframvindu og skilaboðum

1. Mjög sammála **54%** (94/175)
2. Nokkuð sammála **31%** (55/175)
3. Hlutlaus **12%** (21/175)
4. Frekar ósammála **2%** (3/175)
5. Mjög ósammála **1%** (2/175)

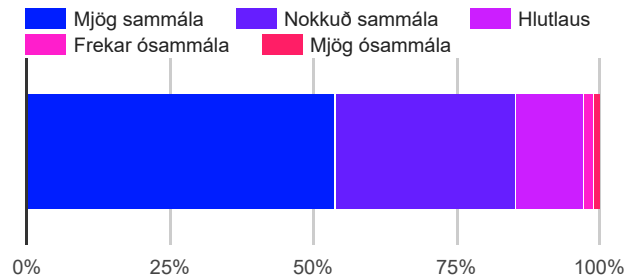
#### Tölulegar upplýsingar

Fj. svara: 175 af 177

Svarhlutfall: 99%

Meðaltal:

Staðalfrávik:



### Ég nýti mér VÖRDUR til að fhluga stöðu mína í náminu

1. Mjög sammála **38%** (67/175)
2. Nokkuð sammála **33%** (58/175)
3. Hlutlaus **23%** (41/175)
4. Frekar ósammála **2%** (3/175)
5. Mjög ósammála **3%** (6/175)

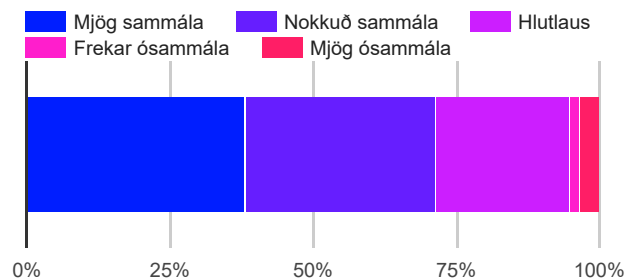
#### Tölulegar upplýsingar

Fj. svara: 175 af 177

Svarhlutfall: 99%

Meðaltal:

Staðalfrávik:



### Mér finnst gott að foreldrar / forráðamenn mínir fylgist vel með hvernig mér gengur í skólanum

1. Mjög sammála **35%** (61/176)
2. Nokkuð sammála **32%** (56/176)
3. Hlutlaus **23%** (40/176)
4. Frekar ósammála **8%** (14/176)
5. Mjög ósammála **3%** (5/176)

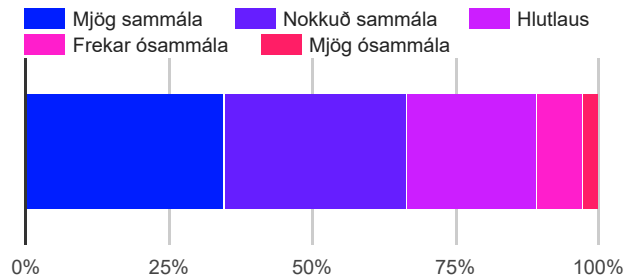
#### Tölulegar upplýsingar

Fj. svara: 176 af 177

Svarhlutfall: 99%

Meðaltal:

Staðalfrávik:



### Ég hef orðir fyrir einelti hér í skólanum

1. Mjög sammála **5%** (8/176)
2. Nokkuð sammála **5%** (9/176)
3. Hlutlaus **13%** (22/176)
4. Frekar ósammála **6%** (11/176)
5. Mjög ósammála **72%** (126/176)

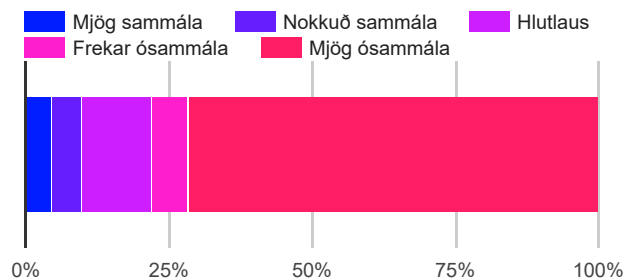
#### Tölulegar upplýsingar

Fj. svara: 176 af 177

Svarhlutfall: 99%

Meðaltal:

Staðalfrávik:



### Ég finn fyrir kvíða í skólanum

1. Mjög sammála **13%** (23/176)
2. Nokkuð sammála **15%** (27/176)
3. Hlutlaus **23%** (40/176)
4. Frekar ósammála **19%** (33/176)
5. Mjög ósammála **30%** (53/176)

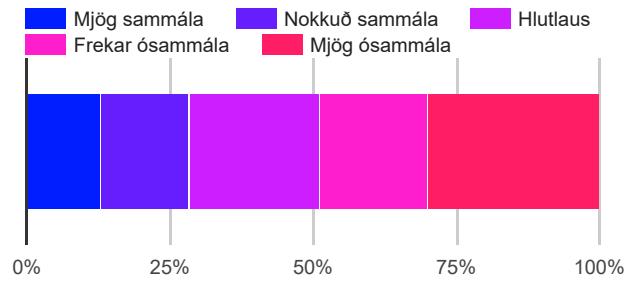
#### Tölulegar upplýsingar

Fj. svara: 176 af 177

Svarhlutfall: 99%

Meðaltal:

Staðalfrávik:



### Ég tek þátt í félagsstarfi á vegum nemendafélagsins

1. Mjög sammála **9%** (16/174)
2. Nokkuð sammála **21%** (36/174)
3. Hlutlaus **45%** (78/174)
4. Frekar ósammála **12%** (21/174)
5. Mjög ósammála **13%** (23/174)

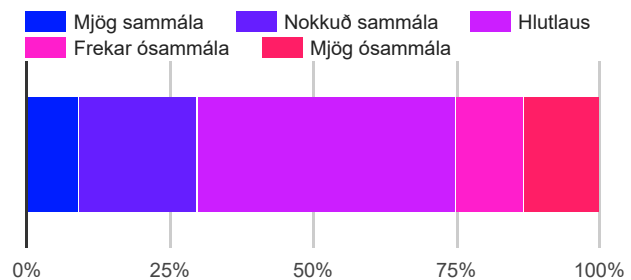
#### Tölulegar upplýsingar

Fj. svara: 174 af 177

Svarhlutfall: 98%

Meðaltal:

Staðalfrávik:



### Ég er meðvituð / meðvitaður um andlega og félagslega líðan mína

1. Mjög sammála **38%** (67/177)
2. Nokkuð sammála **37%** (66/177)
3. Hlutlaus **21%** (38/177)
4. Frekar ósammála **2%** (4/177)
5. Mjög ósammála **1%** (2/177)

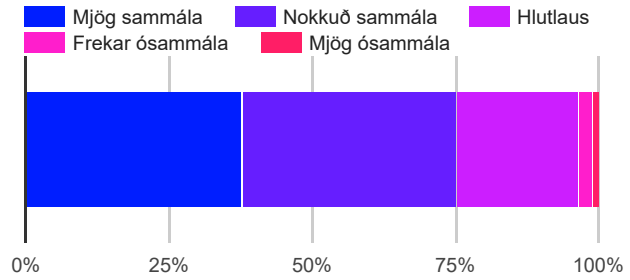
#### Tölulegar upplýsingar

Fj. svara: 177 af 177

Svarhlutfall: 100%

Meðaltal:

Staðalfrávik:



### Ég fæ tækifæri til að tjá viðhorf mín og taka þátt í lýðræðislegu samstarfi innan skólans

1. Mjög sammála **22%** (38/176)
2. Nokkuð sammála **32%** (57/176)
3. Hlutlaus **45%** (80/176)
4. Frekar ósammála **1%** (1/176)
5. Mjög ósammála **0%** (0/176)

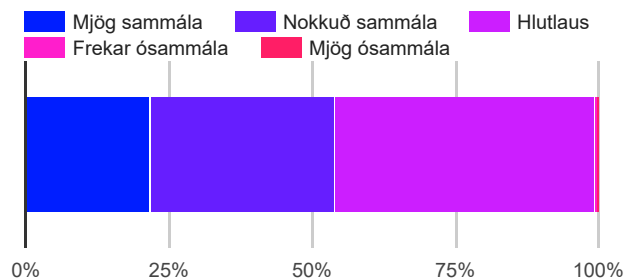
#### Tölulegar upplýsingar

Fj. svara: 176 af 177

Svarhlutfall: 99%

Meðaltal:

Staðalfrávik:



### Skólinn hvetur nemendur til heilbrigðra lífshátta

1. Mjög sammála **27%** (47/177)
2. Nokkuð sammála **38%** (67/177)
3. Hlutlaus **27%** (48/177)
4. Frekar ósammála **7%** (12/177)
5. Mjög ósammála **2%** (3/177)

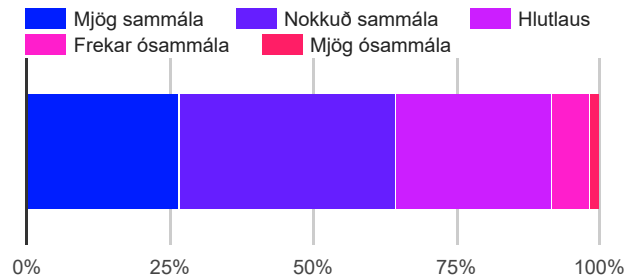
#### Tölulegar upplýsingar

Fj. svara: 177 af 177

Svarhlutfall: 100%

Meðaltal:

Staðalfrávik:



### Ég er ánægð / ánægður með mótuneytið í skólanum

1. Mjög sammála **24%** (43/176)
2. Nokkuð sammála **28%** (49/176)
3. Hlutlaus **34%** (60/176)
4. Frekar ósammála **9%** (16/176)
5. Mjög ósammála **5%** (8/176)

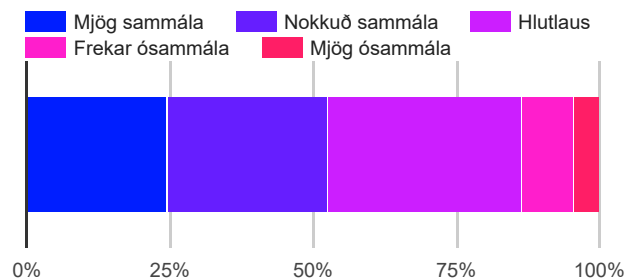
#### Tölulegar upplýsingar

Fj. svara: 176 af 177

Svarhlutfall: 99%

Meðaltal:

Staðalfrávik:





### Ég gæti þess að hreyfa mig reglulega

1. Mjög sammála **50%** (88/176)
2. Nokkuð sammála **25%** (44/176)
3. Hlutlaus **19%** (33/176)
4. Frekar ósammála **3%** (5/176)
5. Mjög ósammála **3%** (6/176)

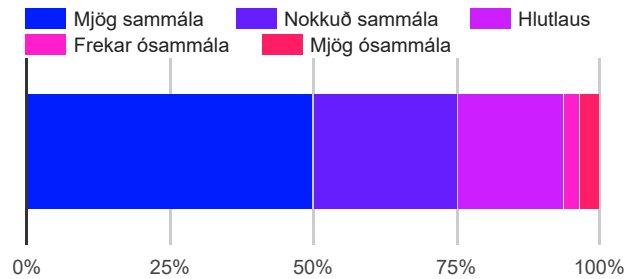
#### Tölulegar upplýsingar

Fj. svara: 176 af 177

Svarhlutfall: 99%

Meðaltal:

Staðalfrávik:



### Ég gæti þess að borða hollan mat

1. Mjög sammála **28%** (49/176)
2. Nokkuð sammála **39%** (69/176)
3. Hlutlaus **23%** (40/176)
4. Frekar ósammála **6%** (10/176)
5. Mjög ósammála **5%** (8/176)

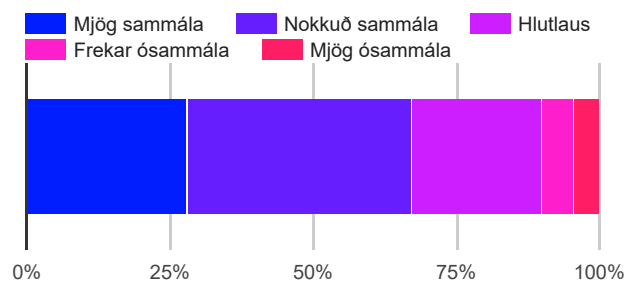
#### Tölulegar upplýsingar

Fj. svara: 176 af 177

Svarhlutfall: 99%

Meðaltal:

Staðalfrávik:



### Ég gæti þess að fá nægan svefn á hverri nóttu

1. Mjög sammála **20%** (35/176)
2. Nokkuð sammála **40%** (71/176)
3. Hlutlaus **23%** (41/176)
4. Frekar ósammála **9%** (15/176)
5. Mjög ósammála **8%** (14/176)

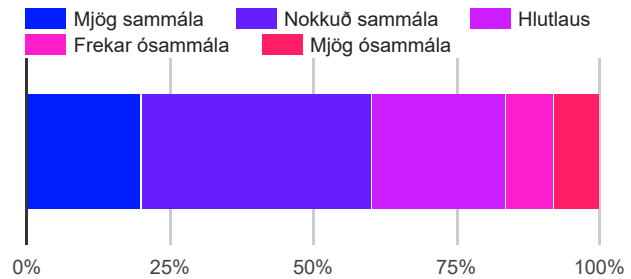
#### Tölulegar upplýsingar

Fj. svara: 176 af 177

Svarhlutfall: 99%

Meðaltal:

Staðalfrávik:



### Ég geng frá eftir mig í mötuneyti skólans og í kennslustofum

1. Mjög sammála **51%** (90/176)
2. Nokkuð sammála **29%** (51/176)
3. Hlutlaus **19%** (33/176)
4. Frekar ósammála **1%** (1/176)
5. Mjög ósammála **1%** (1/176)

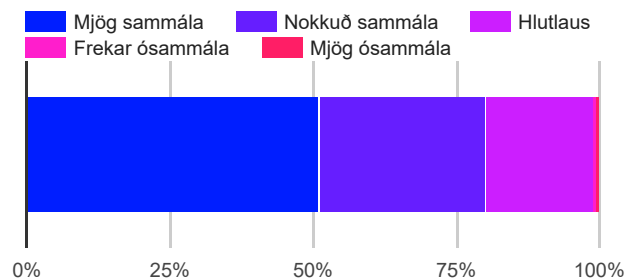
#### Tölulegar upplýsingar

Fj. svara: 176 af 177

Svarhlutfall: 99%

Meðaltal:

Staðalfrávik:



### Ég geng ekki á útiskóm í bóknámshúsi

1. Mjög sammála **61%** (108/177)
2. Nokkuð sammála **13%** (23/177)
3. Hlutlaus **16%** (29/177)
4. Frekar ósammála **2%** (3/177)
5. Mjög ósammála **8%** (14/177)

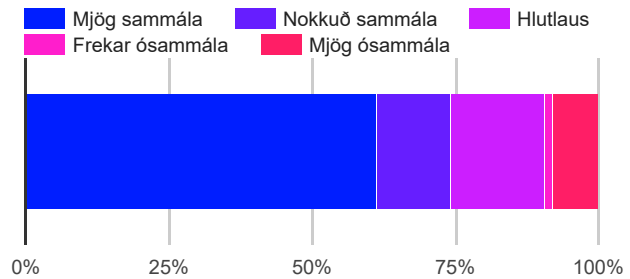
#### Tölulegar upplýsingar

Fj. svara: 177 af 177

Svarhlutfall: 100%

Meðaltal:

Staðalfrávik:



### Hve langan tíma notar þú að meðaltali í heimanám á dag

1. Minna en 1 klst **26%** (46/176)
2. 1 - 2 klst **49%** (87/176)
3. 2 - 3 klst **16%** (29/176)
4. 3 - 4 klst **5%** (8/176)
5. Meira en 4 klst **3%** (6/176)

#### Tölulegar upplýsingar

Fj. svara: 176 af 177

Svarhlutfall: 99%

Meðaltal:

Staðalfrávik:

