

Samantekt könnunar

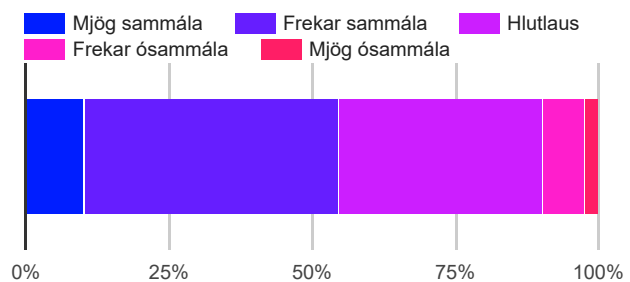
Heiti: Dagskóli. Viðhorfskönnun eldri nema - haust 2018
Undirskóli: DAG
Önn: 20182
Lagt fyrir: Nemendur
Hefst: 26.09.2018 00:01
Lýkur: 02.10.2018 18:00
Fjöldi sem lagt er fyrir: 796
Fjöldi svara: 384

Andrúmsloftið í skólanum einkennist af jákvæðni og gagnkvæmri virðingu

1. Mjög sammála **10%** (39/384)
2. Frekar sammála **44%** (170/384)
3. Hlutlaus **36%** (137/384)
4. Frekar ósammála **7%** (28/384)
5. Mjög ósammála **3%** (10/384)

Tölulegar upplýsingar

Fj. svara: 384 af 384
Svarhlutfall: 100%
Meðaltal:
Staðalfrávik:



Mér finnst kennarar í skólanum almennt sanngjarnir og jákvæðir

1. Mjög sammála **15%** (57/384)
2. Frekar sammála **53%** (203/384)
3. Hlutlaus **21%** (79/384)
4. Frekar ósammála **10%** (39/384)
5. Mjög ósammála **2%** (6/384)

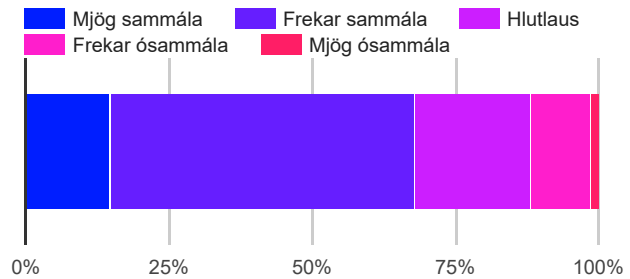
Tölulegar upplýsingar

Fj. svara: 384 af 384

Svarhlutfall: 100%

Meðaltal:

Staðalfrávik:



Ég hef greiðan aðgang að umsjónarkennara mínum

1. Mjög sammála **23%** (90/383)
2. Frekar sammála **28%** (107/383)
3. Hlutlaus **36%** (139/383)
4. Frekar ósammála **5%** (19/383)
5. Mjög ósammála **7%** (28/383)

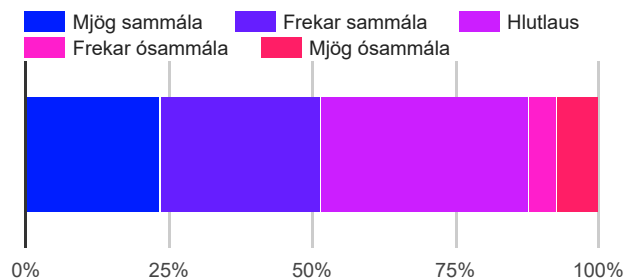
Tölulegar upplýsingar

Fj. svara: 383 af 384

Svarhlutfall: 100%

Meðaltal:

Staðalfrávik:



Umsjónarkennarinn minn fylgist með námsferli mínum

1. Mjög sammála **12%** (46/381)
2. Frekar sammála **20%** (76/381)
3. Hlutlaus **53%** (203/381)
4. Frekar ósammála **6%** (22/381)
5. Mjög ósammála **9%** (34/381)

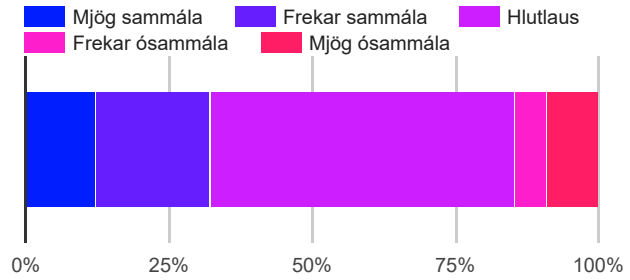
Tölulegar upplýsingar

Fj. svara: 381 af 384

Svarhlutfall: 99%

Meðaltal:

Staðalfrávik:



Umsjónarkennarinn minn hefur frumkvæði að samskiptum við mig

1. Mjög sammála **13%** (51/383)
2. Frekar sammála **18%** (70/383)
3. Hlutlaus **49%** (189/383)
4. Frekar ósammála **8%** (29/383)
5. Mjög ósammála **11%** (44/383)

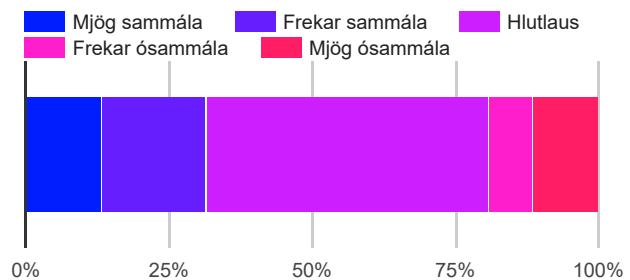
Tölulegar upplýsingar

Fj. svara: 383 af 384

Svarhlutfall: 100%

Meðaltal:

Staðalfrávik:



Mér finnst aðstaða og búnaður til náms í skólanum góð

1. Mjög sammála **19%** (71/383)
2. Frekar sammála **46%** (175/383)
3. Hlutlaus **16%** (63/383)
4. Frekar ósammála **14%** (54/383)
5. Mjög ósammála **5%** (20/383)

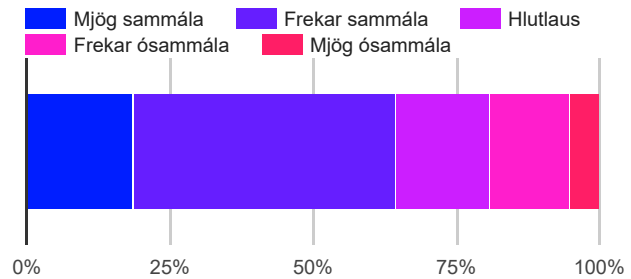
Tölulegar upplýsingar

Fj. svara: 383 af 384

Svarhlutfall: 100%

Meðaltal:

Staðalfrávik:



Kennsluhættir og námsmat í skólanum er fjölbreytt

1. Mjög sammála **13%** (48/384)
2. Frekar sammála **47%** (179/384)
3. Hlutlaus **27%** (102/384)
4. Frekar ósammála **12%** (45/384)
5. Mjög ósammála **3%** (10/384)

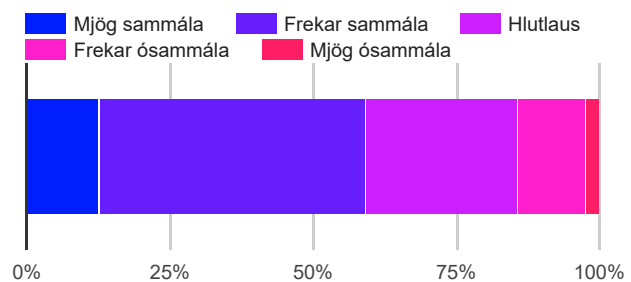
Tölulegar upplýsingar

Fj. svara: 384 af 384

Svarhlutfall: 100%

Meðaltal:

Staðalfrávik:



Mér finnst góður vinnuandi / vinnufriður í kennslustundum

1. Mjög sammála **13%** (50/382)
2. Frekar sammála **47%** (178/382)
3. Hlutlaus **26%** (99/382)
4. Frekar ósammála **12%** (45/382)
5. Mjög ósammála **3%** (10/382)

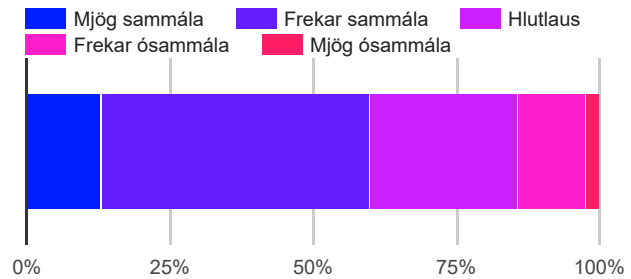
Tölulegar upplýsingar

Fj. svara: 382 af 384

Svarhlutfall: 99%

Meðaltal:

Staðalfrávik:



Námsálag á nemendur í skólanum er hóflegt

1. Mjög sammála **9%** (33/383)
2. Frekar sammála **30%** (113/383)
3. Hlutlaus **32%** (122/383)
4. Frekar ósammála **23%** (89/383)
5. Mjög ósammála **7%** (26/383)

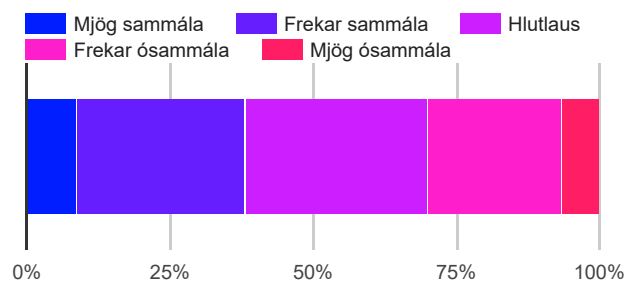
Tölulegar upplýsingar

Fj. svara: 383 af 384

Svarhlutfall: 100%

Meðaltal:

Staðalfrávik:



Skólinn býr mig undir þátttöku í fjölbreyttu samfélagi

1. Mjög sammála **8%** (31/384)
2. Frekar sammála **35%** (136/384)
3. Hlutlaus **40%** (152/384)
4. Frekar ósammála **11%** (42/384)
5. Mjög ósammála **6%** (23/384)

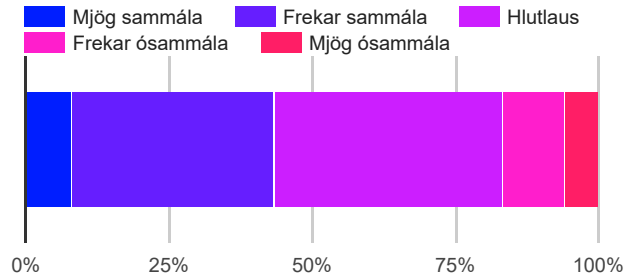
Tölulegar upplýsingar

Fj. svara: 384 af 384

Svarhlutfall: 100%

Meðaltal:

Staðalfrávik:



Námið í skólanum eflir dómgreind mína og þjálfar gagnrýna hugsun

1. Mjög sammála **10%** (39/379)
2. Frekar sammála **47%** (177/379)
3. Hlutlaus **32%** (120/379)
4. Frekar ósammála **9%** (33/379)
5. Mjög ósammála **3%** (10/379)

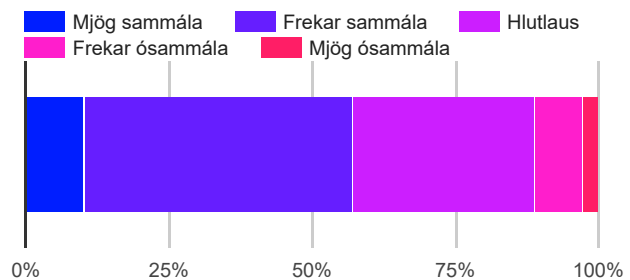
Tölulegar upplýsingar

Fj. svara: 379 af 384

Svarhlutfall: 99%

Meðaltal:

Staðalfrávik:



Skólinn eflir hæfni mína til að tjá mig og skilja aðra

1. Mjög sammála **9%** (34/381)
2. Frekar sammála **42%** (160/381)
3. Hlutlaus **34%** (128/381)
4. Frekar ósammála **11%** (43/381)
5. Mjög ósammála **4%** (16/381)

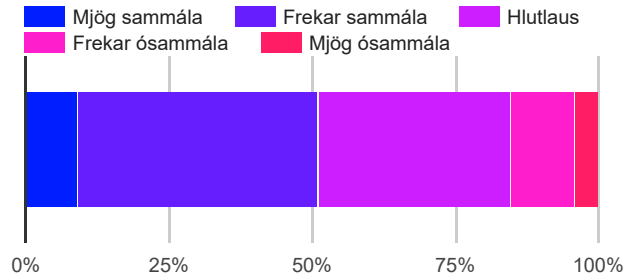
Tölulegar upplýsingar

Fj. svara: 381 af 384

Svarhlutfall: 99%

Meðaltal:

Staðalfrávik:



Skólinn vinnur gegn stöðluðum kynjamyndum, m.a. með fræðslu um jafnréttismál

1. Mjög sammála **18%** (69/380)
2. Frekar sammála **32%** (120/380)
3. Hlutlaus **42%** (159/380)
4. Frekar ósammála **5%** (20/380)
5. Mjög ósammála **3%** (12/380)

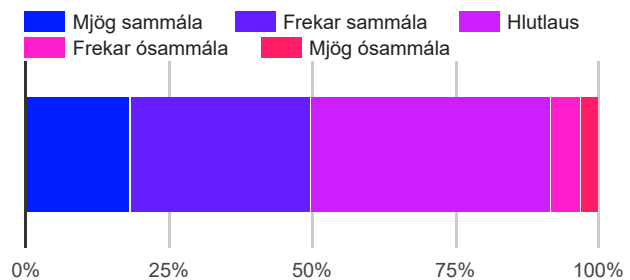
Tölulegar upplýsingar

Fj. svara: 380 af 384

Svarhlutfall: 99%

Meðaltal:

Staðalfrávik:



Námið og kennslan á minni braut, henta öllum kynjum

1. Mjög sammála **56%** (212/381)
2. Frekar sammála **31%** (120/381)
3. Hlutlaus **11%** (43/381)
4. Frekar ósammála **1%** (4/381)
5. Mjög ósammála **1%** (2/381)

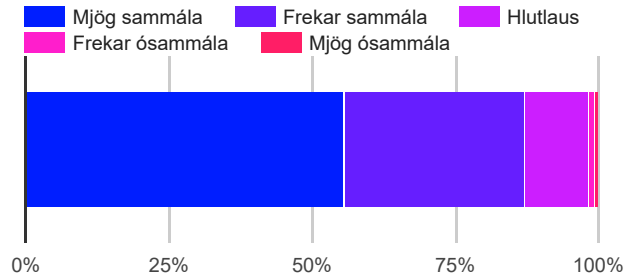
Tölulegar upplýsingar

Fj. svara: 381 af 384

Svarhlutfall: 99%

Meðaltal:

Staðalfrávik:



Mér finnst nauðsynlegt að upplýsingar um námið í hverjum áfanga fyrir sig séu aðgengilegar í Innu

1. Mjög sammála **58%** (222/382)
2. Frekar sammála **26%** (101/382)
3. Hlutlaus **13%** (51/382)
4. Frekar ósammála **1%** (5/382)
5. Mjög ósammála **1%** (3/382)

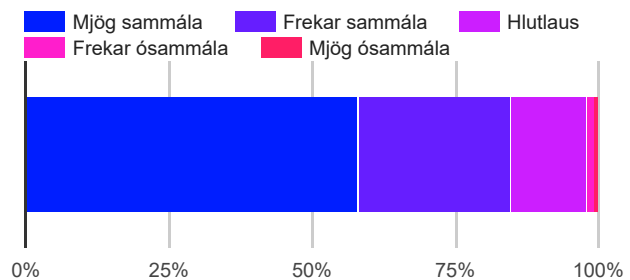
Tölulegar upplýsingar

Fj. svara: 382 af 384

Svarhlutfall: 99%

Meðaltal:

Staðalfrávik:



Mér gengur vel að nýta mér Innuna

1. Mjög sammála **39%** (146/379)
2. Frekar sammála **42%** (160/379)
3. Hlutlaus **12%** (45/379)
4. Frekar ósammála **6%** (22/379)
5. Mjög ósammála **2%** (6/379)

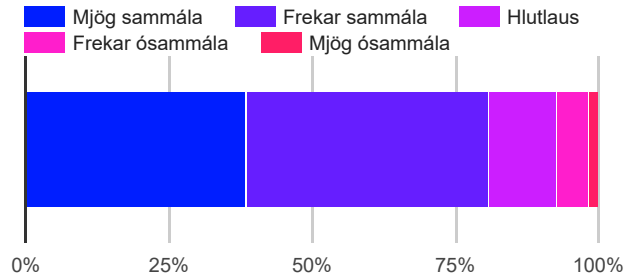
Tölulegar upplýsingar

Fj. svara: 379 af 384

Svarhlutfall: 99%

Meðaltal:

Staðalfrávik:



Mér finnst nauðsynlegt að upplýsingar um námið í hverjum áfanga fyrir sig séu aðgengilegar í Múðlunni

1. Mjög sammála **19%** (70/377)
2. Frekar sammála **19%** (70/377)
3. Hlutlaus **28%** (107/377)
4. Frekar ósammála **13%** (49/377)
5. Mjög ósammála **21%** (81/377)

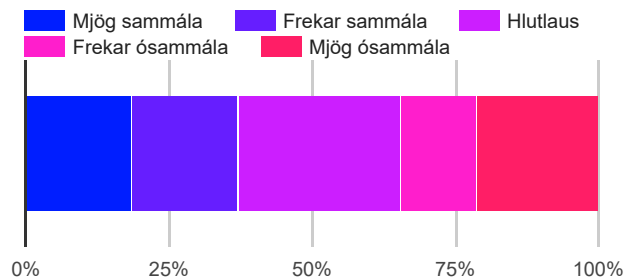
Tölulegar upplýsingar

Fj. svara: 377 af 384

Svarhlutfall: 98%

Meðaltal:

Staðalfrávik:



Mér gengur vel að nýta mér námsþingið (Múðluna)

1. Mjög sammála **15%** (58/382)
2. Frekar sammála **22%** (83/382)
3. Hlutlaus **29%** (109/382)
4. Frekar ósammála **12%** (47/382)
5. Mjög ósammála **22%** (85/382)

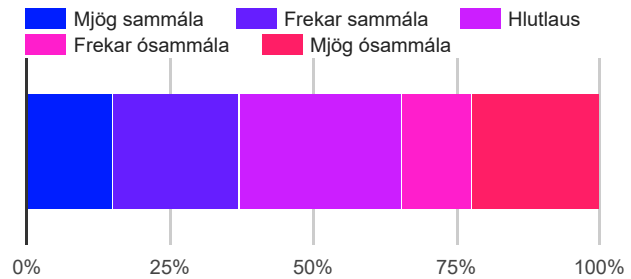
Tölulegar upplýsingar

Fj. svara: 382 af 384

Svarhlutfall: 99%

Meðaltal:

Staðalfrávik:



Mér finnst nauðsynlegt að standa mig vel í náminu

1. Mjög sammála **59%** (224/381)
2. Frekar sammála **30%** (114/381)
3. Hlutlaus **9%** (36/381)
4. Frekar ósammála **1%** (4/381)
5. Mjög ósammála **1%** (3/381)

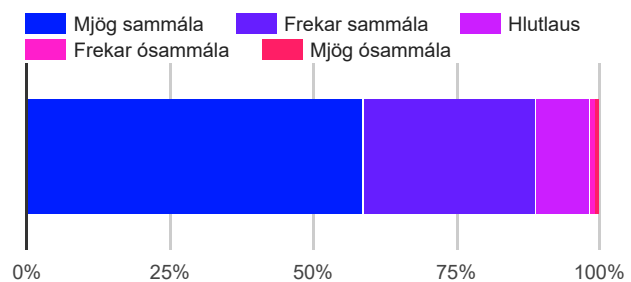
Tölulegar upplýsingar

Fj. svara: 381 af 384

Svarhlutfall: 99%

Meðaltal:

Staðalfrávik:



Ég er meðvituð / meðvitaður um að ég ber ábyrgð á námi mínu.

1. Mjög sammála **64%** (245/381)
2. Frekar sammála **27%** (102/381)
3. Hlutlaus **8%** (30/381)
4. Frekar ósammála **1%** (2/381)
5. Mjög ósammála **1%** (2/381)

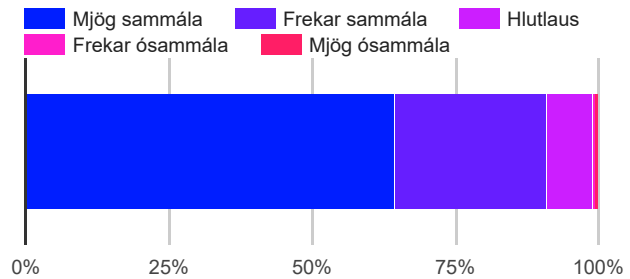
Tölulegar upplýsingar

Fj. svara: 381 af 384

Svarhlutfall: 99%

Meðaltal:

Staðalfrávik:



Ég nýti mér stuðningsþjónustu skólans þegar ég þarf á því að halda (náms- og starfsráðgjöf, aukatíma og þjónustu félags- og forvarnafulltrúa)

1. Mjög sammála **9%** (33/380)
2. Frekar sammála **19%** (73/380)
3. Hlutlaus **44%** (169/380)
4. Frekar ósammála **13%** (51/380)
5. Mjög ósammála **14%** (54/380)

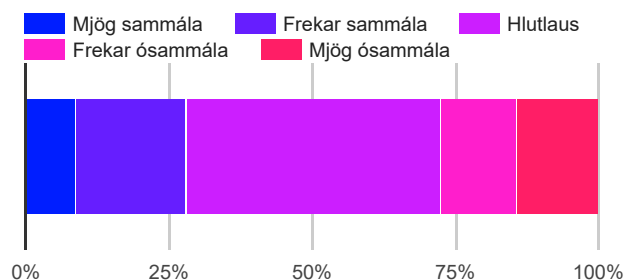
Tölulegar upplýsingar

Fj. svara: 380 af 384

Svarhlutfall: 99%

Meðaltal:

Staðalfrávik:



Ég fer reglulega inn á INNU til að fylgjast með viðveru minni, fámssframvindu og skilaboðum

1. Mjög sammála **42%** (161/380)
2. Frekar sammála **35%** (134/380)
3. Hlutlaus **16%** (59/380)
4. Frekar ósammála **5%** (19/380)
5. Mjög ósammála **2%** (7/380)

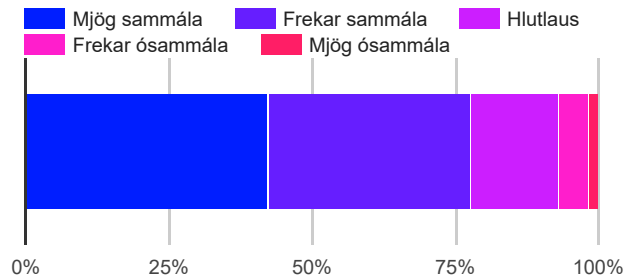
Tölulegar upplýsingar

Fj. svara: 380 af 384

Svarhlutfall: 99%

Meðaltal:

Staðalfrávik:



Ég nýti mér VÖRÐUR til að íhuga stöðu mína í náminu.

1. Mjög sammála **22%** (83/381)
2. Frekar sammála **28%** (107/381)
3. Hlutlaus **31%** (118/381)
4. Frekar ósammála **6%** (24/381)
5. Mjög ósammála **13%** (49/381)

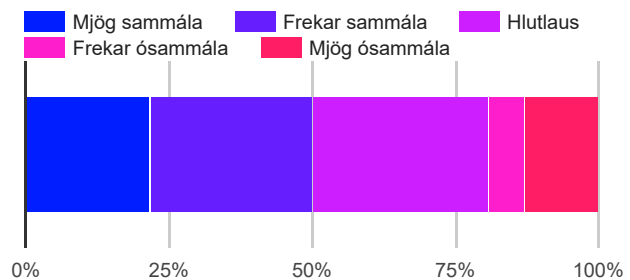
Tölulegar upplýsingar

Fj. svara: 381 af 384

Svarhlutfall: 99%

Meðaltal:

Staðalfrávik:



Mér finnst gott að foreldrar / forráðamenn mínir fylgist vel með hvernig mér gengur í skólanum

1. Mjög sammála **11%** (42/378)
2. Frekar sammála **26%** (98/378)
3. Hlutlaus **42%** (158/378)
4. Frekar ósammála **9%** (35/378)
5. Mjög ósammála **12%** (45/378)

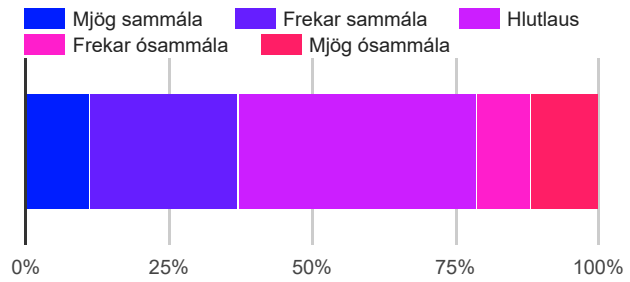
Tölulegar upplýsingar

Fj. svara: 378 af 384

Svarhlutfall: 98%

Meðaltal:

Staðalfrávik:



Ég stefni að því að halda áfram námi eftir framhaldsskóla

1. Mjög sammála **34%** (129/381)
2. Frekar sammála **25%** (96/381)
3. Hlutlaus **29%** (109/381)
4. Frekar ósammála **7%** (27/381)
5. Mjög ósammála **5%** (20/381)

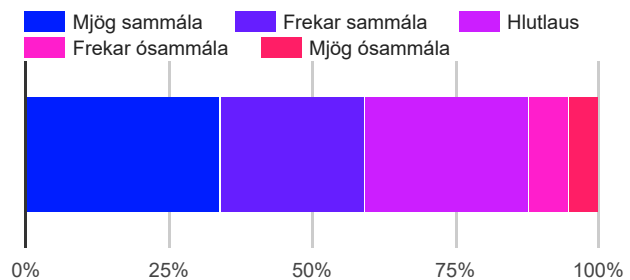
Tölulegar upplýsingar

Fj. svara: 381 af 384

Svarhlutfall: 99%

Meðaltal:

Staðalfrávik:



Ég hef nýlega orðið fyrir einelti í skólanum

1. Mjög sammála **2%** (7/379)
2. Frekar sammála **2%** (9/379)
3. Hlutlaus **15%** (55/379)
4. Frekar ósammála **7%** (26/379)
5. Mjög ósammála **74%** (282/379)

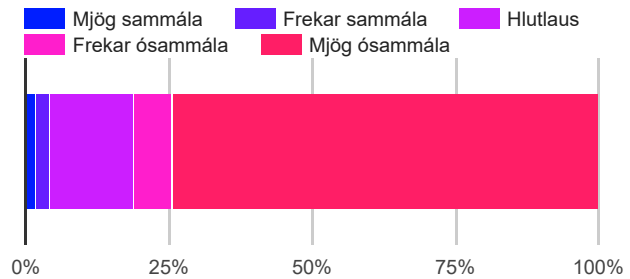
Tölulegar upplýsingar

Fj. svara: 379 af 384

Svarhlutfall: 99%

Meðaltal:

Staðalfrávik:



Ég finn fyrir kvíða í skólanum

1. Mjög sammála **12%** (47/379)
2. Frekar sammála **20%** (74/379)
3. Hlutlaus **25%** (93/379)
4. Frekar ósammála **20%** (75/379)
5. Mjög ósammála **24%** (90/379)

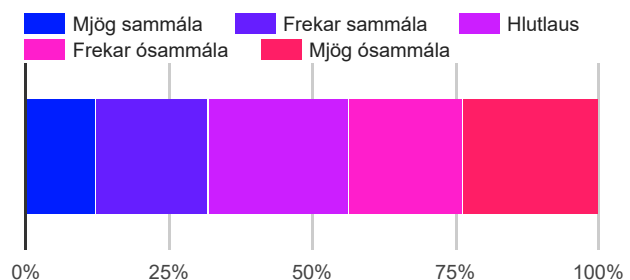
Tölulegar upplýsingar

Fj. svara: 379 af 384

Svarhlutfall: 99%

Meðaltal:

Staðalfrávik:



Ef þú ert í vinnu með skólanum, finnst þér hún bitna á árangri þínum í námi ?

1. Mjög sammála **8%** (31/377)
2. Frekar sammála **18%** (69/377)
3. Hlutlaus **37%** (141/377)
4. Frekar ósammála **18%** (68/377)
5. Mjög ósammála **18%** (68/377)

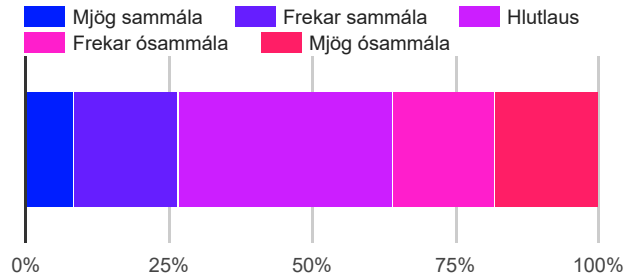
Tölulegar upplýsingar

Fj. svara: 377 af 384

Svarhlutfall: 98%

Meðaltal:

Staðalfrávik:



Mér finnst ég geta haft áhrif á skólastarfið

1. Mjög sammála **3%** (13/378)
2. Frekar sammála **16%** (62/378)
3. Hlutlaus **53%** (199/378)
4. Frekar ósammála **14%** (54/378)
5. Mjög ósammála **13%** (50/378)

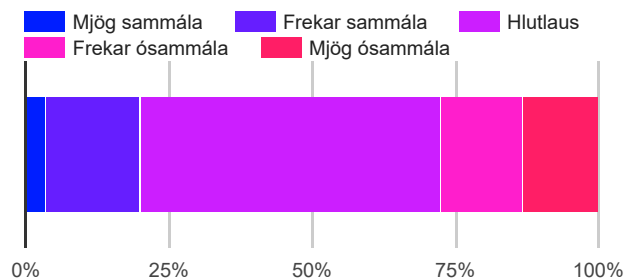
Tölulegar upplýsingar

Fj. svara: 378 af 384

Svarhlutfall: 98%

Meðaltal:

Staðalfrávik:



Ég fæ tækifæri til að tjá viðhorf mín og taka þátt í lýðræðislegu samstarfi innan skólans

1. Mjög sammála **7%** (27/379)
2. Frekar sammála **23%** (87/379)
3. Hlutlaus **53%** (202/379)
4. Frekar ósammála **9%** (36/379)
5. Mjög ósammála **7%** (27/379)

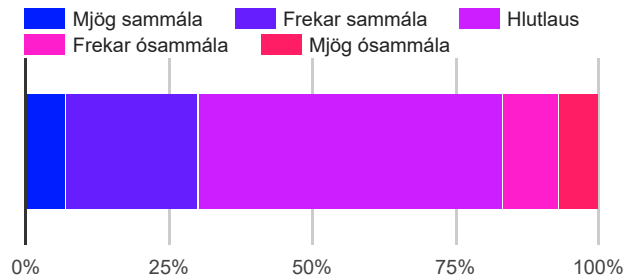
Tölulegar upplýsingar

Fj. svara: 379 af 384

Svarhlutfall: 99%

Meðaltal:

Staðalfrávik:



Ég tek þátt í félagsstarfi á vegum nemendafélagsins

1. Mjög sammála **3%** (11/382)
2. Frekar sammála **9%** (33/382)
3. Hlutlaus **35%** (134/382)
4. Frekar ósammála **14%** (52/382)
5. Mjög ósammála **40%** (152/382)

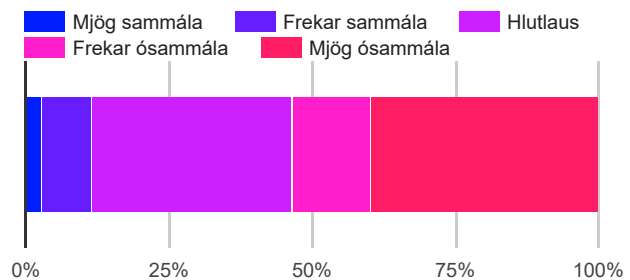
Tölulegar upplýsingar

Fj. svara: 382 af 384

Svarhlutfall: 99%

Meðaltal:

Staðalfrávik:



Ég er meðvituð / meðvitaður um andlega og félagslega líðan mína

1. Mjög sammála **29%** (111/379)
2. Frekar sammála **44%** (168/379)
3. Hlutlaus **21%** (78/379)
4. Frekar ósammála **4%** (17/379)
5. Mjög ósammála **1%** (5/379)

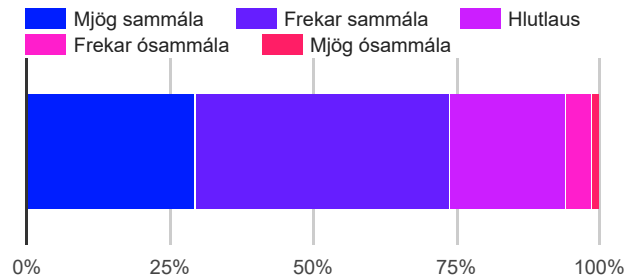
Tölulegar upplýsingar

Fj. svara: 379 af 384

Svarhlutfall: 99%

Meðaltal:

Staðalfrávik:



Skólinn hvetur nemendur til heilbrigðra lífshátta

1. Mjög sammála **15%** (58/382)
2. Frekar sammála **33%** (125/382)
3. Hlutlaus **37%** (143/382)
4. Frekar ósammála **9%** (34/382)
5. Mjög ósammála **6%** (22/382)

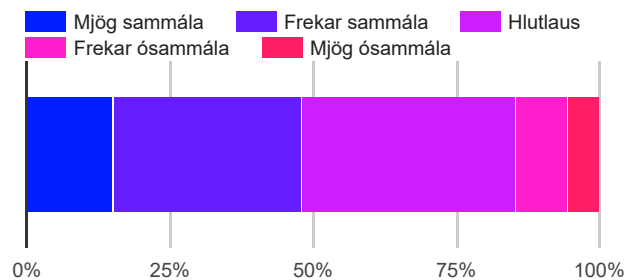
Tölulegar upplýsingar

Fj. svara: 382 af 384

Svarhlutfall: 99%

Meðaltal:

Staðalfrávik:



Ég er ánægð / ánægður með mötuneytið í skólanum

1. Mjög sammála **5%** (19/381)
2. Frekar sammála **19%** (73/381)
3. Hlutlaus **39%** (150/381)
4. Frekar ósammála **17%** (66/381)
5. Mjög ósammála **19%** (73/381)

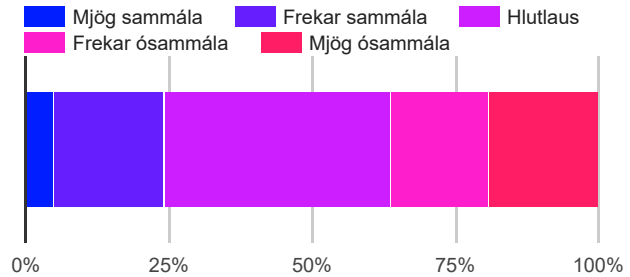
Tölulegar upplýsingar

Fj. svara: 381 af 384

Svarhlutfall: 99%

Meðaltal:

Staðalfrávik:



Ég gæti þess að hreyfa mig reglulega

1. Mjög sammála **40%** (154/382)
2. Frekar sammála **28%** (107/382)
3. Hlutlaus **19%** (73/382)
4. Frekar ósammála **9%** (33/382)
5. Mjög ósammála **4%** (15/382)

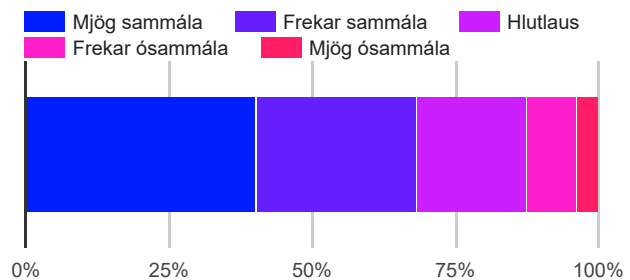
Tölulegar upplýsingar

Fj. svara: 382 af 384

Svarhlutfall: 99%

Meðaltal:

Staðalfrávik:



Ég gæti þess að borða hollan mat

1. Mjög sammála **23%** (87/382)
2. Frekar sammála **40%** (154/382)
3. Hlutlaus **22%** (84/382)
4. Frekar ósammála **10%** (40/382)
5. Mjög ósammála **4%** (17/382)

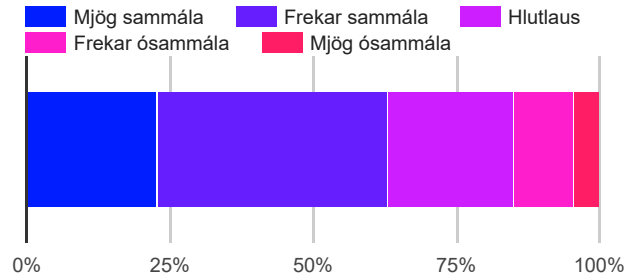
Tölulegar upplýsingar

Fj. svara: 382 af 384

Svarhlutfall: 99%

Meðaltal:

Staðalfrávik:



Ég gæti þess að fá nægan svefn á hverri nóttu

1. Mjög sammála **17%** (64/381)
2. Frekar sammála **36%** (139/381)
3. Hlutlaus **25%** (97/381)
4. Frekar ósammála **15%** (58/381)
5. Mjög ósammála **6%** (23/381)

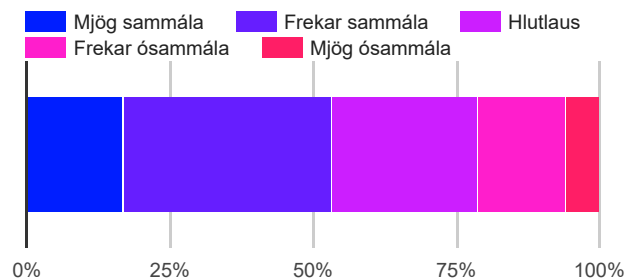
Tölulegar upplýsingar

Fj. svara: 381 af 384

Svarhlutfall: 99%

Meðaltal:

Staðalfrávik:



Ég geng frá eftir mig í mötuneyti skólans og í kennslustofum

1. Mjög sammála **52%** (197/380)
2. Frekar sammála **27%** (101/380)
3. Hlutlaus **20%** (76/380)
4. Frekar ósammála **1%** (4/380)
5. Mjög ósammála **1%** (2/380)

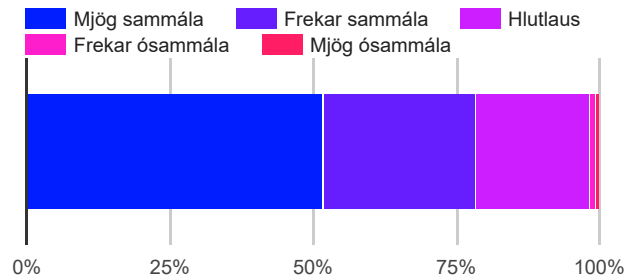
Tölulegar upplýsingar

Fj. svara: 380 af 384

Svarhlutfall: 99%

Meðaltal:

Staðalfrávik:



Ég geng ekki á útiskóm í bóknámshúsinu

1. Mjög sammála **59%** (225/382)
2. Frekar sammála **15%** (56/382)
3. Hlutlaus **17%** (66/382)
4. Frekar ósammála **5%** (20/382)
5. Mjög ósammála **4%** (15/382)

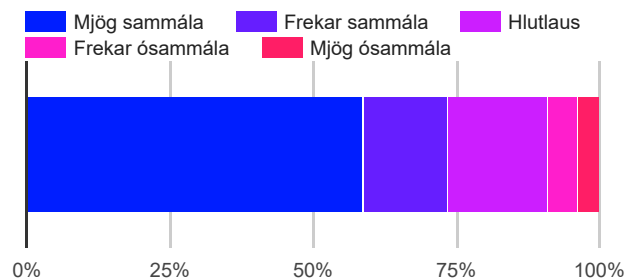
Tölulegar upplýsingar

Fj. svara: 382 af 384

Svarhlutfall: 99%

Meðaltal:

Staðalfrávik:



Hve langan tíma notar þú að meðaltali í heimanám á dag ?

1. Minna en 1 klst **41%** (156/383)
2. 1 - 2 klst **31%** (120/383)
3. 2 - 3 klst **16%** (63/383)
4. 3 - 4 klst **7%** (26/383)
5. Meira en 4 klst **5%** (18/383)

Tölulegar upplýsingar

Fj. svara: 383 af 384

Svarhlutfall: 100%

Meðaltal:

Staðalfrávik:

